

FATTI IL TEST!

FACILE - IMMEDIATO- LO FAI TU.

HELICOBACTER ULCERA

TEST RAPIDO ELICOBATTERO PYLORI

Contenuto dell'imballo

- Busta sigillata (contenente: dispositivo per il test e contagocce);
- Fiala di soluzione per il test;
- Lancetta pungidito (CE0197, 93/42/EEC);
- Tampone imbevuto di alcool.

Materiale necessario ma non fornito:

- Timer o orologio con lancetta dei secondi.

LEGGERE ATTENTAMENTE PRIMA DI EFFETTUARE IL TEST

Prima di iniziare il test

Conservare il dispositivo per il test a temperatura ambiente (15 - 30 °C o 59 - 86 °F).

Non utilizzare il test dopo la data di scadenza indicata sulla confezione.

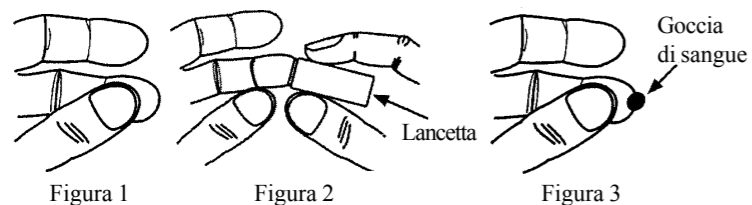
Se dovessero presentarsi domande o dubbi riguardo a istruzioni o risultati, consultare la sezione "Domande e Risposte" alla fine di questo documento.

Uso previsto

Questo test viene utilizzato per individuare gli anticorpi dell'elicobattero pylori (H.pylori). La ricerca ha dimostrato che la presenza di anticorpi H.pylori nel sangue può essere concomitante alla presenza di gastriti, ulcere o, in casi più gravi, di cancro allo stomaco.

Istruzioni per l'uso

- 1 - Dopo essersi lavate le mani, aprire la busta sigillata strappando lungo la linea indicata ed estrarre il dispositivo per il test e il contagocce.
- 2 - Strofinare il dito sul quale si intende effettuare il prelievo di sangue con il tampone imbevuto di alcool; prendere la lancetta pungidito, rimuoverne il tappo e procedere come segue:
 - Tenere stretto il dito e facendo pressione spingere il sangue verso la punta del dito (figura 1);
 - Posizionare l'estremità rossa della lancetta contro il dito e premere con forza come mostrato in figura 2;
 - Premere il dito e assicurarsi che fuoriesca una quantità sufficiente di sangue (figura 3).



- 3 - Tenere il contagocce in dotazione in posizione orizzontale e portarlo a contatto con la goccia di sangue sul dito (figura 4). Non schiacciare il contagocce poiché il sangue fluirà da solo dentro di esso. Si potrebbe rendere necessario comprimere il dito per ottenere una quantità di sangue sufficiente a raggiungere la linea presente sul contagocce.

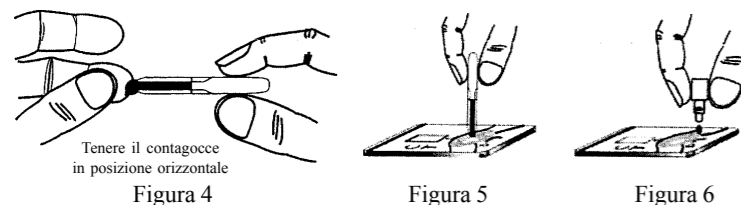
- 4 - Posizionare il contagocce riempito sulla zona per il campione indicata da una "S" (foro rotondo) sul dispositivo (figura 5).

- 5 - Premere il contagocce facendo fluire tutto il sangue raccolto nel dispositivo.

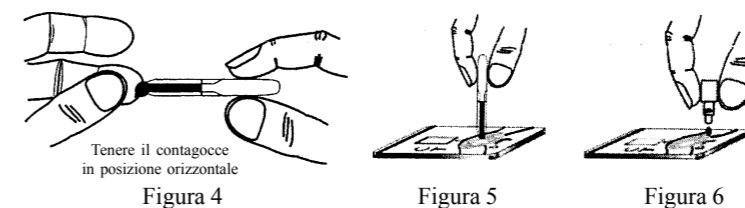
- 6 - Attendere 90 secondi dopo aver versato il sangue nel dispositivo.

- 7 - Aprire, svitandone il tappo, la fiala con la soluzione diluente.

- 8 - Aggiungere lentamente cinque (5) gocce di soluzione nella zona per il diluente indicata da una "D" (figura 6).



- 8 - Aggiungere lentamente cinque (5) gocce di soluzione nella zona per il diluente indicata da una "D" (figura 6).



- 9 - Fare partire il timer e leggere i risultati dopo esattamente 10 minuti.

- 10 - Lettura dei risultati - Nella finestra dei risultati sono presenti un'area di controllo indicata da una "C" ed un'area di test indicata da una "T".

- Appare una linea nell'area di controllo: il test è negativo (figura 7).

- Appaiono due linee, una nell'area di controllo e una nell'area di test: il test è positivo (figura 8).

- Non appare alcuna linea o appare una linea nell'area di test: il test è nullo e deve essere ripetuto (figura 9).
- NOTA: Il colore e l'intensità delle linee non devono essere presi in considerazione. Una linea potrebbe essere più scura dell'altra. Se la linea è visibile il risultato deve essere interpretato come sopra.

- 11 - Non leggere il risultato né prima né oltre i 10 minuti.

- 12 - Contattare il medico per discutere del risultato del test.



Limiti del test

- Il presente test è un test di monitoraggio limitato all'analisi degli anticorpi H.pylori nel sangue.

- Il test è esclusivamente per uso diagnostico *in vitro* (esterno).

- Benchè il test sia accurato nell'analisi degli anticorpi H.pylori, si possono verificare un piccolo numero di risultati falsati.

- Come con tutti i test rapidi, una diagnosi definitiva non deve essere fatta sulla base del singolo test, ma deve essere effettuata da un medico dopo la valutazione di vari esami clinici e di laboratorio.

- NOTA: Se il risultato del test è positivo, consultare il medico per una conferma e per iniziare un trattamento. Se il risultato è negativo ma non ci si sente bene o se si hanno dubbi sulla propria salute, consultare il medico per ulteriori accertamenti.

- Questo dispositivo di test può essere utilizzato una sola volta. Gettarlo dopo l'uso.

- Non utilizzare dopo la data di scadenza indicata sulla confezione.

DOMANDE E RISPOSTE

Che cos'è l'H.pylori?

L'elicobattero pylori (H.pylori) è un batterio che infetta lo stomaco e può causare gastriti e ulcere allo stomaco.

Come funziona questo test?

Questo test ricerca gli anticorpi prodotti dal corpo in conseguenza dell'infezione causata dall'H.pylori. Se gli anticorpi sono presenti, il test fornisce un risultato positivo. Questo test è progettato per mostrare la presenza di anticorpi per il batterio H.pylori nel sangue.

Che cosa devo fare se il test fornisce un risultato positivo?

Questo test è concepito solo come monitoraggio, se quindi si ottiene un risultato positivo, contattare il medico e discutere con lui il risultato.

Quanto devo attendere per leggere il risultato?

Il risultato deve essere letto 10 minuti dopo aver aggiunto la soluzione. Il risultato non è valido se viene letto dopo i 10 minuti.

Che cosa significa se le linee nella finestra del risultato sono di colore o intensità differente?

Il colore o l'intensità delle linee nella finestra del risultato non hanno alcun significato. Se le linee sono visibili e non interrotte vanno interpretate come spiegato sopra.

Qual'è lo scopo della linea nell'area di controllo?

La linea nell'area di controllo assicura che il test sia stato effettuato correttamente.

Se non appare la linea sull'area di controllo il test è nullo e deve essere ripetuto.

Per informazioni e assistenza clienti chiamare il 030 2410088 o visitare il sito internet www.fattiiltest.it



Distribuito da:



chimica omnia

Via Rose di Sopra 18/e - 25126 Brescia, Ital
ph +39 0302410088 fax +39 030322065

www.fattiiltest.it